

ポリアセタール (POM)

DURACON®

M90-44

CF2001/CD3068

標準

M90-44 の一般的性質

表 1-1 一般物性 (ISO)

| 項目 | 単位 | 試験方法 | 標準 |
|--|---|-------------------------|----------------------|
| | | | M90-44 |
| | | | 標準 |
| カラー | | | CF2001/CD3068 |
| ISO(JIS)材質表示 | | ISO11469 (JIS K6999) | >POM< |
| 密度 | g/cm ³ | ISO 1183 | 1.41 |
| 吸水率 (23°C、浸漬 24hr、1mmt) | % | ISO 62 | 0.5 |
| MFR (190°C、2.16kg) | g/10min | ISO 1133 | 9 |
| MVR (190°C、2.16kg) | cm ³ /10min | ISO 1133 | 8 |
| 引張強さ | MPa | ISO 527-1,2 | 62 |
| 引張破壊ひずみ | % | ISO 527-1,2 | 35 ^{*1} |
| 引張弾性率 | MPa | ISO 527-1,2 | 2,700 |
| 曲げ強さ | MPa | ISO 178 | 87 |
| 曲げ弾性率 | MPa | ISO 178 | 2,500 |
| シャルピー衝撃強さ (ノッチ付、23°C) | kJ/m ² | ISO 179/1eA | 6.0 |
| 荷重たわみ温度 (1.8MPa) | °C | ISO 75-1,2 | 95 |
| 線膨張係数 (23~55°C、流動方向) | x10 ⁻⁵ /°C | 弊社法 | 12 |
| 線膨張係数 (23~55°C、直角方向) | x10 ⁻⁵ /°C | 弊社法 | 12 |
| 絶縁破壊強さ (3mmt) | kV/mm | IEC 60243-1 | 19 |
| 体積抵抗率 | Ω・cm | IEC 60093 | 1 × 10 ¹⁴ |
| 表面抵抗率 | Ω | IEC 60093 | 1 × 10 ¹⁶ |
| 体積抵抗率 (弊社法) | Ω・cm | | - |
| 表面抵抗率 (弊社法) | Ω | | - |
| 成形収縮率 (60□ x 2 mmt、流動方向、キャビティ圧 60 MPa) | % | ISO 294-4 | 2.3 |
| 成形収縮率 (60□ x 2 mmt、直角方向、キャビティ圧 60 MPa) | % | ISO 294-4 | 2.1 |
| ロックウェル硬度 | M(スケール) | ISO2039-2 | 80 |
| 比摩耗量 (スラスト式、対炭素鋼/評価材側/面圧 0.49MPa、30cm/s) | x10 ⁻³ mm ³ /(N・km) | JIS K7218 | 0.65 |
| 比摩耗量 (スラスト式、対炭素鋼/炭素鋼側/面圧 0.49MPa、30cm/s) | x10 ⁻³ mm ³ /(N・km) | JIS K7218 | 0.01> |
| 動摩擦係数 (スラスト式、対炭素鋼/面圧 0.49MPa、30cm/s) | | JIS K7218 | 0.46 |
| 比摩耗量 (スラスト式、対炭素鋼/評価材側/面圧 0.98MPa、30cm/s) | x10 ⁻³ mm ³ /(N・km) | JIS K7218 | 0.30 |
| 比摩耗量 (スラスト式、対炭素鋼/炭素鋼側/面圧 0.98MPa、30cm/s) | x10 ⁻³ mm ³ /(N・km) | JIS K7218 | 0.01> |

| 項目 | 単位 | 試験方法 | 標準 |
|--|--|-----------|------------|
| | | | M90-44 |
| | | | 標準 |
| 動摩擦係数（スラスト式、対炭素鋼／面圧 0.98MPa, 30cm/s） | | JIS K7218 | 0.40 |
| 比摩耗量（スラスト式、対 M90-44／評価材側／ 面圧 0.06MPa, 15cm/s） | $\times 10^{-3}\text{mm}^3/(\text{N}\cdot\text{km})$ | JIS K7218 | - |
| 比摩耗量（スラスト式、対 M90-44／M90-44 側／ 面圧 0.06MPa, 15cm/s） | $\times 10^{-3}\text{mm}^3/(\text{N}\cdot\text{km})$ | JIS K7218 | - |
| 動摩擦係数（スラスト式、対 M90-44／面圧 0.06MPa, 15cm/s） | | JIS K7218 | 0.37 |
| 燃焼性 | | UL94 | HB |
| UL イエローカード File No. | | | E45034 |
| 「輸出貿易管理令」の該当項番 | | | 別表第一 16 の項 |

*1) 引張破壊呼びひずみ

上記の値は材料の代表的な測定値であり、材料規格に対する最低値ではありません。

はじめに

ジュラコン® POMはバランスのとれた優れた多くの物性をもち、また、成形の流動性がよく、エンジニアリング・プラスチックの代表的な材料として、各産業分野で機能部品を主体に広く用いられ、その用途は着実に広がっています。

ジュラコンには、成形加工面および成形部品の要求性能面から、それらに適合する各種タイプおよびシリーズからなる多くのグレードがあります。

ここでは中粘度タイプのグレードとして、熱安定性、成形時のモールド・デポジットなどを向上させたM90-44シリーズをご紹介します。M90-44シリーズとしては、高粘度タイプM25-44、標準中粘度タイプM90-44、高流動タイプM140-44、M270-44、超高流動タイプM450-44があります。

1. -44シリーズの各種性能

1.1 電気接点汚染防止性

旧来グレードであるM90-02、-04やM90-12、-14は電気接点に近接して用いる部品としては、場合により高温使用条件下で接点にデポジットを生じ、不都合の原因となることがあります。この場合、-44シリーズがこの問題を解消する対策グレードとなります。

1.2 屋外暴露における短・中期的な耐光、耐候性

屋外での長期使用で高度の耐候性を必要とする用途について、ナチュラル色での、やや短期間での屋外暴露テストを行った結果を表1-1に示します。

表1-1 ジュラコン® POM M90-44の耐光性
(30日間までの屋外暴露)

| 項 目 | | ジュラコン® M90-44 |
|--------------|--------------|------------------|
| 引張り強さ 保持率 | (30d) (%) | 100 |
| 引張り伸び 保持率 | (30d) (%) | 73 |
| 変色 ΔE | (8d) | 1.9 |
| | (19d) | 2.2 |
| | (30d) | 2.8 |

注: 変色は色差計を用い、暴露後におけるL、a、b値の差をΔL、Δa、Δbとし、次式により計算します。

$$\Delta E = \sqrt{(\Delta L)^2 + (\Delta a)^2 + (\Delta b)^2}$$

1.3 長期的性質

1.3.1 空気中での高温熱安定性

-44シリーズは高温にさらされた場合の熱安定性が優れています。図1-1に高温ヒート・エージングによる物性変化のテスト結果を示します。図1-1のテスト結果が示すように-44シリーズは優れた熱安定性があります。また、この程度のヒート・エージングでは、色相変化については、-44シリーズは旧来グレー

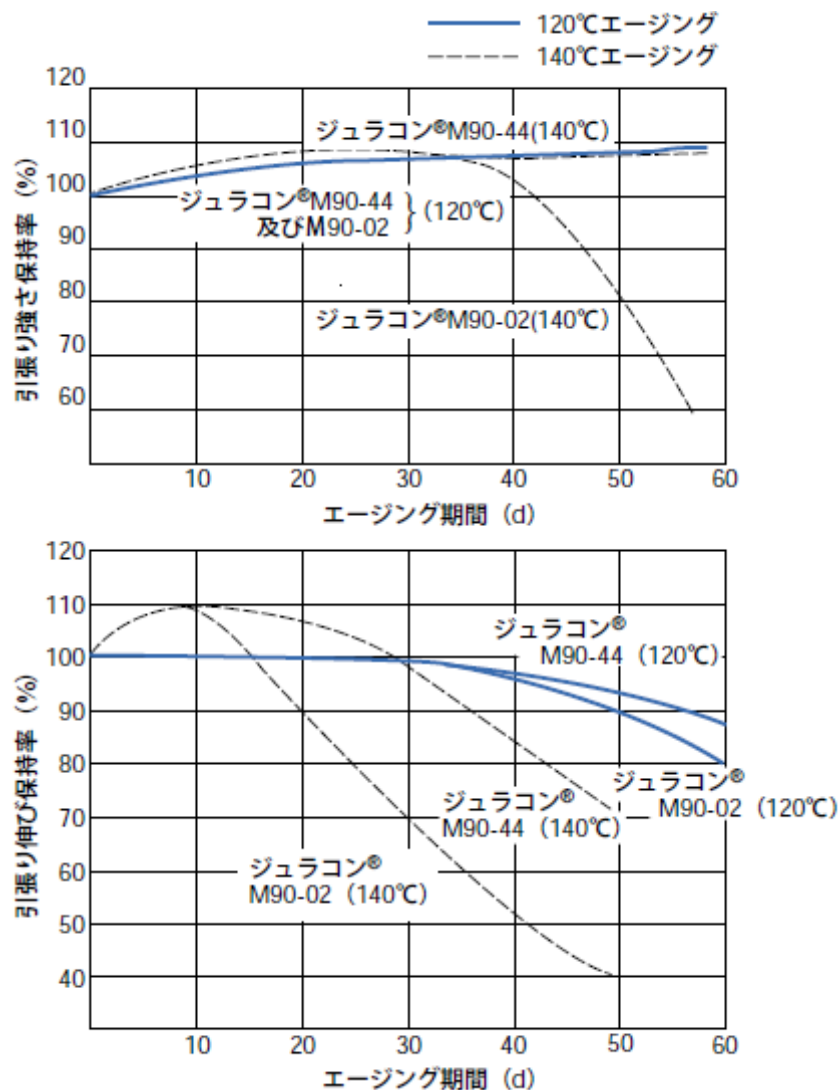
ドである02シリーズと同等の変化程度であり問題ありません

これらから長期熱劣化試験に基づくUL(Underwriters Laboratories Inc.)の温度インデックスを表1-2に示します。

表 1-2 ジュラコン® POMのUL 認定温度 (単位:°C)

| グレード | 電氣的 | 機械的 | |
|--------|-----|-----|-----|
| | | 衝撃有 | 衝撃無 |
| M90-44 | 110 | 95 | 110 |

図1-1 ヒート・エージングによる引張り特性値の変化(120°C及び140°C)



M270-44のヒート・エージングによる機械的物性の変化

については表1-3のとおりです。12ヵ月後では伸びとIzod衝撃強さが2～3割低下しますが、引張りおよび曲げ強さの低下はなくM90-44との差ありません。

以上のデータが示すようにM270-44は一般のM90-44と比較して、その物性値ほとんど同

じと考えてよいのですが、強じん性の点および長期物性、特に高温でのクリープ等の点ではM90-44に比較すると若干劣ることが懸念されるため、この点をご留意下さい。強じん性や高温でのクリープ特性が特に問題となる用途ではM25-44、M90-44のご使用をおすすめします。

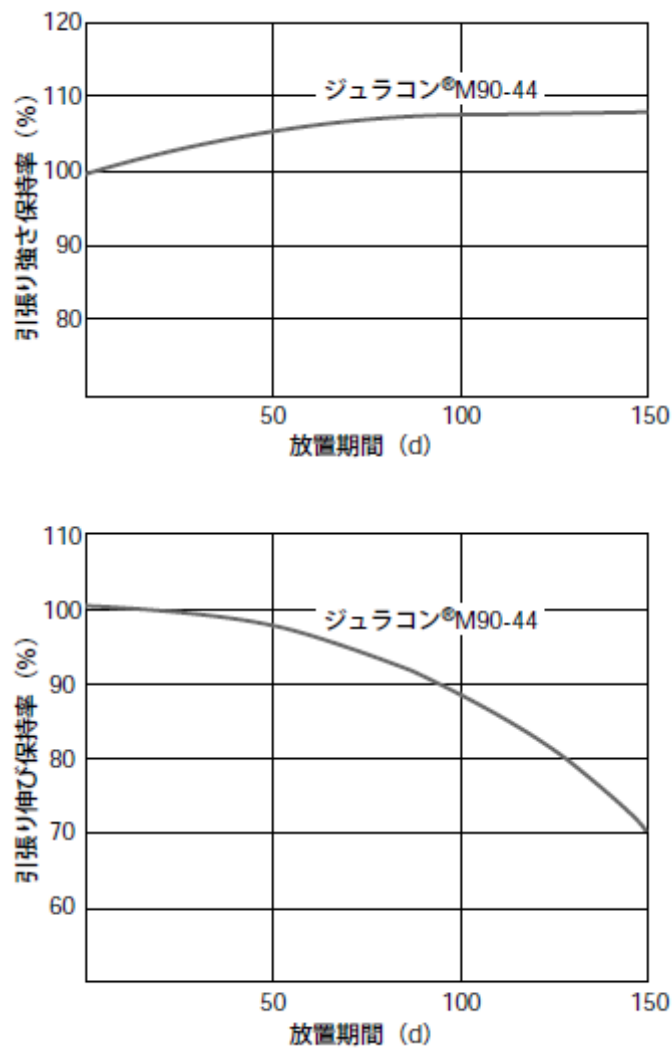
表1-3 ヒート・エージングによるジュラコン® POM M270-44の機械的物性変化
(空气中82℃、12ヵ月)

| 性 質 | | 単 位 | M270-44 | | M90-44 | |
|------------------|--------|-----|---------|-------|--------|-------|
| | | | 初期値 | 12ヵ月後 | 初期値 | 12ヵ月後 |
| 引張り特性 | 降伏強さ | MPa | 60 | 62 | 60 | 61 |
| | 降伏点伸び率 | % | 12 | 10 | 12 | 10 |
| | 破断強さ | MPa | 54 | 55 | 54 | 56 |
| | 破断点伸び率 | % | 40 | 28 | 60 | 38 |
| | 弾性率 | MPa | 2.820 | 2.820 | 2.820 | 2.820 |
| 曲げ特性 | 曲げ強さ | MPa | 96 | 98 | 96 | 97 |
| | 弾性率 | MPa | 2.580 | 2.580 | 2.580 | 2.580 |
| アイゾット衝撃強さ (ノッチ付) | | J/m | 52 | 43 | 63 | 48 |

1.3.2 耐熱水性

95℃の熱水中における物性変化を引張り特性で追跡した結果を図1-2に示します。

図1-2 ジュラコン® POM M90-44の耐熱水性(95℃熱水中での物性保持率)



2. -44シリーズの成形性

2.1 流動性

M90-44の棒流動試験金型による成形品厚さ2mmでの流動試験結果を表2-1に示します。

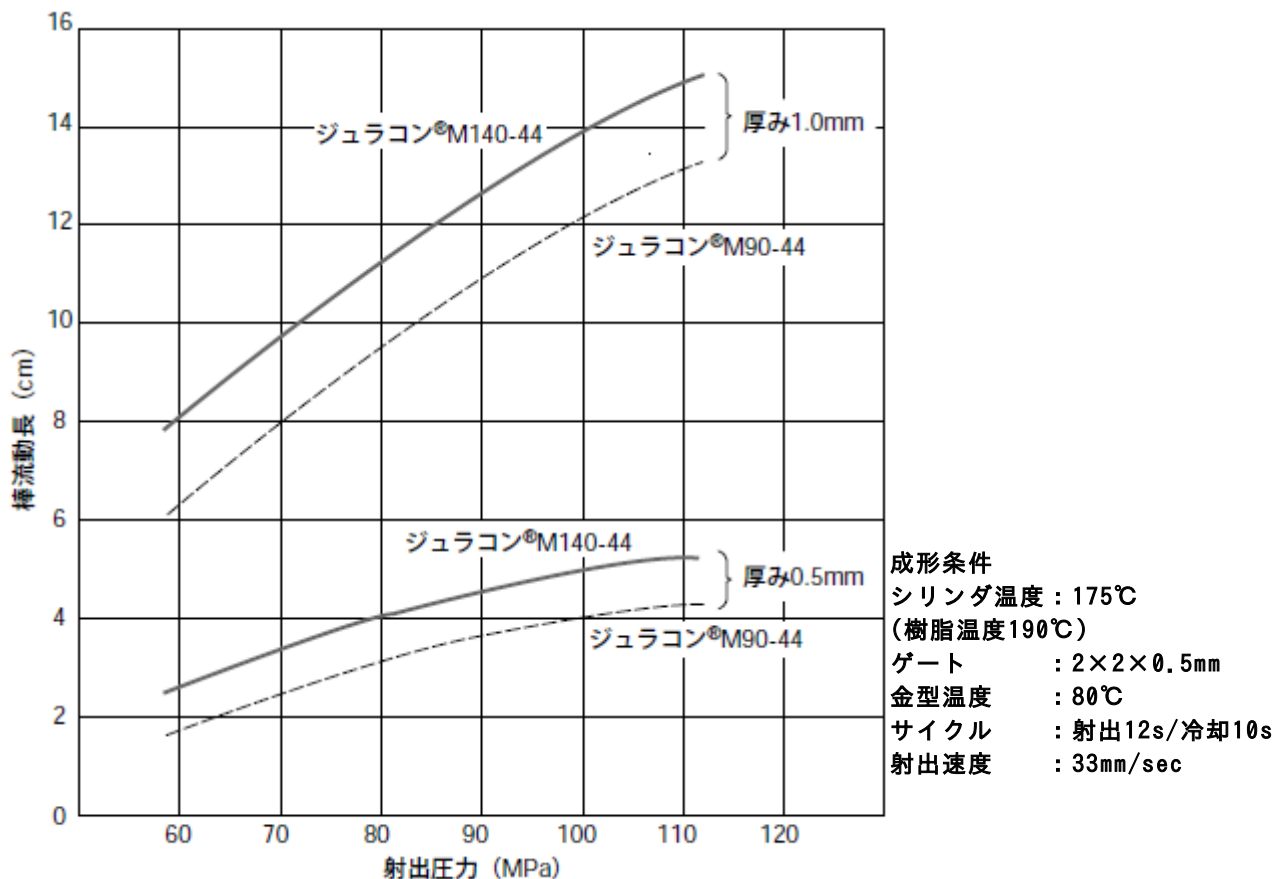
また、M90-44とM140-44の比較を図2-1に示します。

表2-1 棒流動試験金型による流動長
(単位:mm)

| 射出圧力 MPa | ジュラコン® M90-44 |
|-------------|------------------|
| 49.0 | 240 |
| 73.5 | 323 |
| 98.0 | 404 |
| 122.5 | 490 |

成形条件
 樹脂温度 : 200℃
 金型温度 : 80℃
 射出速度 : 50mm/sec
 金型キャビティ: 棒流動試験金型、成形品厚さ2mm
 ゲート : 幅20mm、厚さ2mm

図2-1 ジュラコン® POM M140-44とM90-44の棒流動長



M270-44の流動性については表2-2および図2-2に示します。M270-44は一般タイプのM90にくらべて流動性が大幅に改善されているのが最大の特長です。この特長は以下に述べるように成形サイクルの短縮に役立ち、経済的に有利な成形が可能です。またM90に比べ、

スプル・ランナの断面積をほぼ半分程度にまで小さくでき、スクラップの発生量を大幅に減らすことができます。さらにM270-44は一般的にフローマークの発生が少なく、したがって比較的低い金型温度でも、きれいな表面仕上がりが得られる点も大きな特長です。

表2-2 ジュラコン® POM M270-44およびM90-44の棒流動長

| 厚み (mm) | 材料 | | M270-44 | | M90-44 | |
|---------|------------|----------|---------|----------|--------|--|
| | 射出圧力 (MPa) | 流動長 (cm) | 流動比* | 流動長 (cm) | 流動比* | |
| 1 | 61 | 15.7 | 143 | 11.0 | 100 | |
| | 73 | 18.0 | 141 | 12.8 | 100 | |
| | 85 | 20.1 | 141 | 14.3 | 100 | |
| | 98 | 22.3 | 139 | 16.0 | 100 | |
| | 平均 | — | 141 | — | 100 | |
| 2 | 61 | 42.2 | 148 | 28.5 | 100 | |
| | 73 | 48.2 | 146 | 33.1 | 100 | |
| | 85 | 54.6 | 146 | 37.4 | 100 | |
| | 98 | 60.0 | 145 | 41.3 | 100 | |
| | 平均 | — | 146 | — | 100 | |

成形条件

樹脂温度：185~190℃

金型温度：80℃

射出速度：50mm/sec

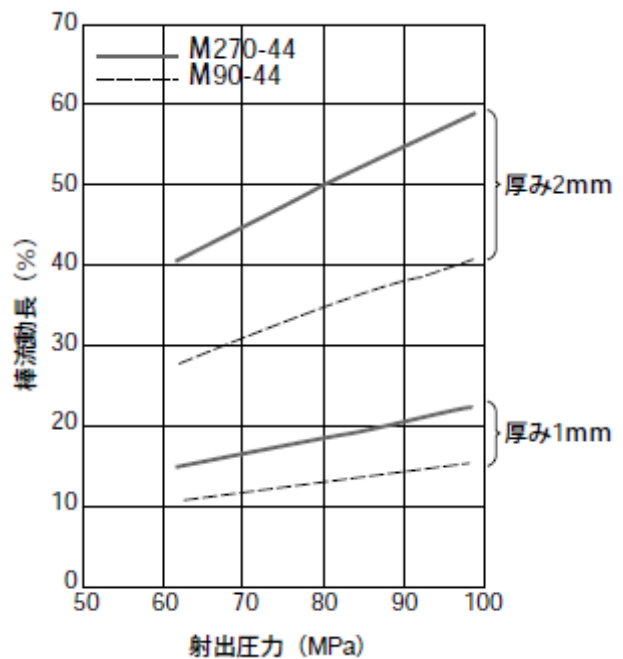
サイクル：射出12 s、冷却10 s、全37 s

金型：20_w×1,550_L×(1および2t)mm

ゲート：12×6×3mm

*流動比とは各条件についてM90-44の流動長を100とした場合のM270-44の流動長の割合である。

図2-2 ジュラコン® POM M270-44およびM90-44の棒流動長



成形条件

樹脂温度：185~190℃

金型温度：80℃

射出速度：50mm/sec

サイクル：射出12 s、冷却10 s、全37 s

金型：20_w×1,550_L×(1および2t)mm

ゲート：12×6×3mm

M450-44はM90-44やM270-44に比べて流動性が大幅に高いことが最大の長特です。したがって薄肉成形品も無理なく成形でき、また、成形品の残留ひずみも少なくなる傾向があります。また、成形サイクルの短縮、スプルやランナの断面積を小さくできますので、スクラップのリサイクル率が低くできるなど経済性の面でも優れています。さらに、M90-44に比べて、一般的にフローマークの発生が少なく、したがって比較的低い金型温度でも良い表面状態が得られる点も大きな長特です。

M450-44と他のグレードとの肉厚2mmでの流動性の比較を図2-3、図2-4に示します。棒流動長で比較しますと、一般的にM450-44はM270-44より約30%、また、M90-44より90%~100%ほど大きくなると考えられます。また、図2-5、図2-6に0.2mmから0.4mm厚さなどの薄肉の場合の流動性をM270-44と比較しました。薄肉の場合では、M450-44はM270-44より約10%流動長が大きく、M450-44の高流動性を示しています。

図2-3 肉厚2mmの場合（金型温度：80℃）

図2-4 肉厚2mmの場合の流動性（金型温度：40℃）

度：40℃)

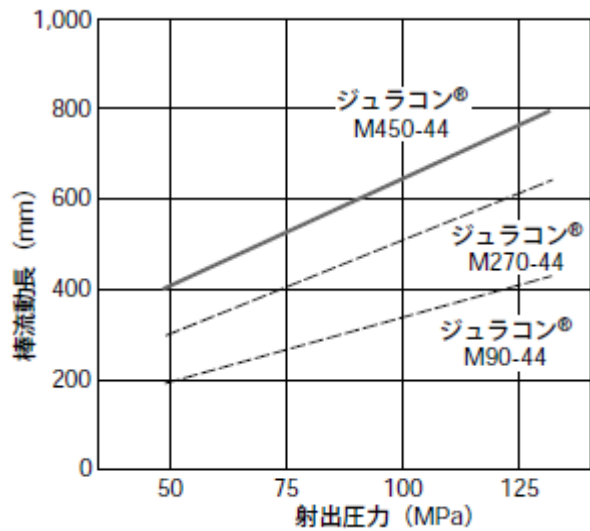
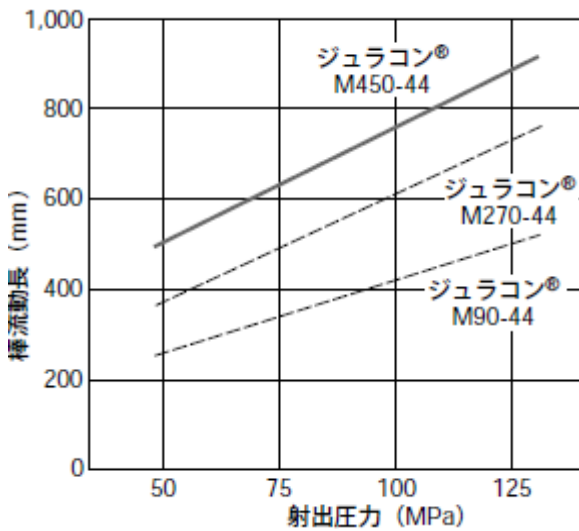
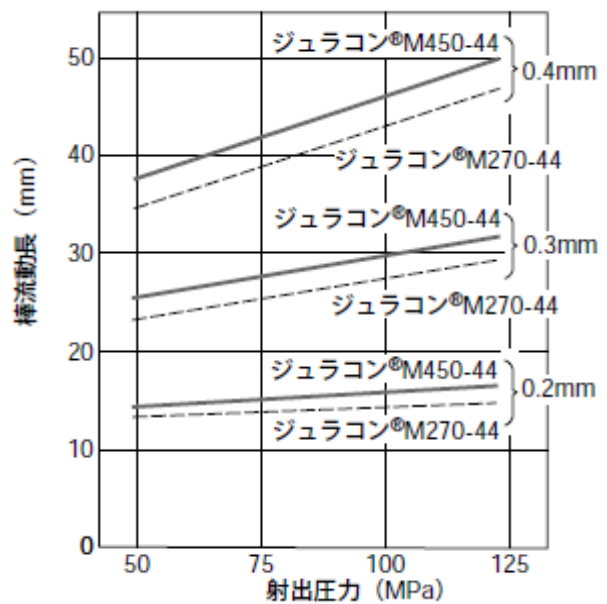
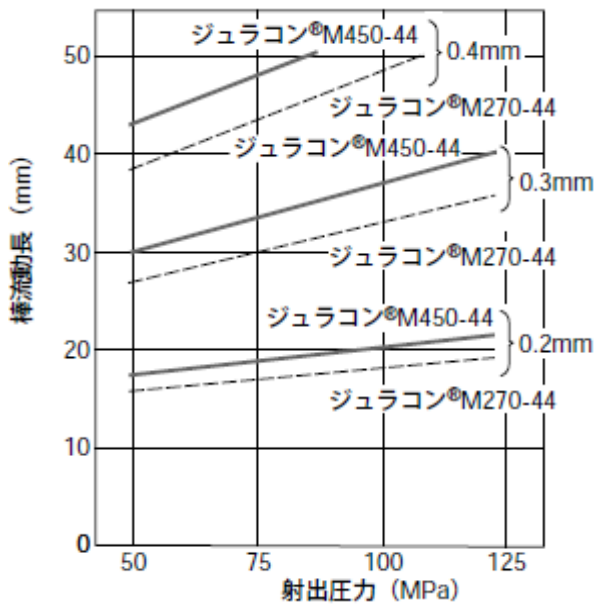


図2-5 薄肉の場合の流動性（金型温度：80℃） 図2-6 薄肉の場合の流動性（金型温度：40℃）



成形条件 樹脂温度：185~190℃

金型温度：80、40℃

射出速度：67mm/sec

2.2 成形収縮率

M90-44の成形品厚さが1、2、3mmの場合の成形収縮率は表2-3のとおりです。M90-44は旧来グレードであるM90-02とほぼ同等の成形収縮率を示し、M90-44の方が若干収縮

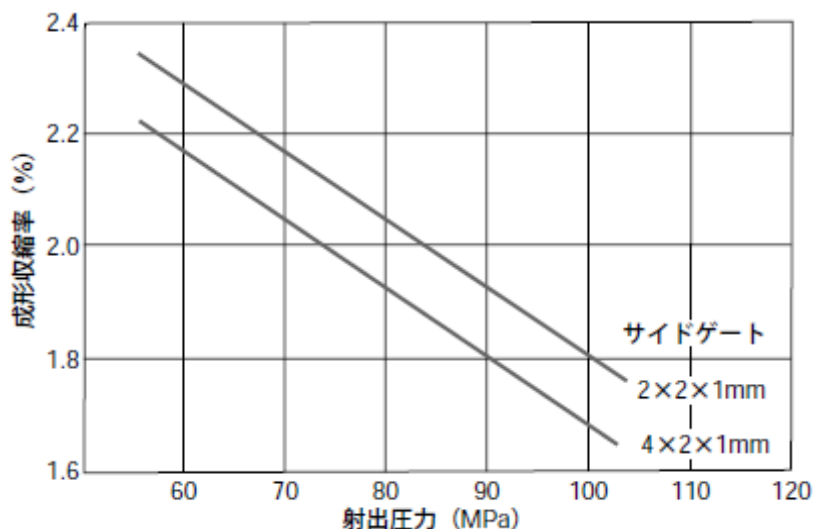
率の異方性が小さいことが期待されます。図2-7にM140-44の成形収縮率を、またM270-44については図2-8、図2-9に示します。それぞれM90-44と同一とみなして金型設計してさしつかえないことがわかります。M450-44については表2-4、図2-10、図2-11に示します。

表2-3 ジュラコン® POM M90-44の成形収縮率
(単位:%)

| 成形品厚さ | 流動方向 | ジュラコン®M90-44 | | |
|-------|-----------|--------------|-------|------|
| | | 圧力 MPa | | |
| | | 58.8 | 68.6 | 78.4 |
| 1 mm | 流動方向 (//) | | 2.09 | 1.72 |
| | 直角方向 (⊥) | | 1.90 | 1.65 |
| | //-⊥ | | 0.19 | 0.07 |
| 2 mm | 流動方向 (//) | 1.89 | 1.65 | |
| | 直角方向 (⊥) | 1.84 | 1.74 | |
| | //-⊥ | -0.02 | -0.03 | |
| 3 mm | 流動方向 (//) | 1.91 | 1.82 | |
| | 直角方向 (⊥) | 1.95 | 1.86 | |
| | //-⊥ | -0.04 | -0.04 | |

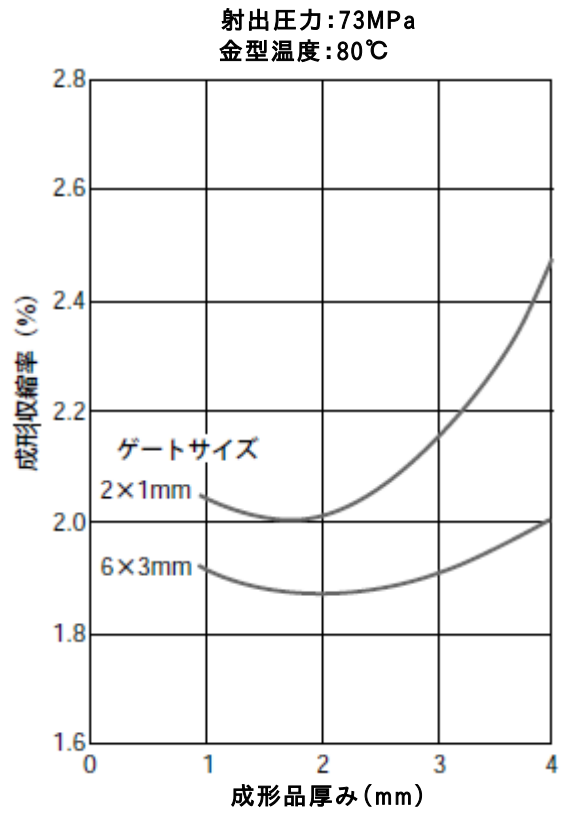
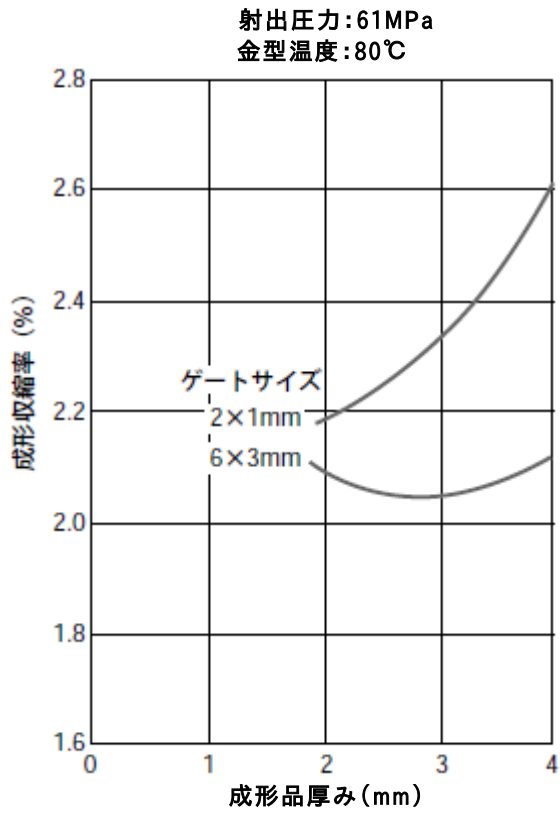
成形条件
樹脂温度 : 200℃
金型温度 : 80℃
射出速度 : 25mm/s
金型 : 120×120×1~3mm
ゲート : サイドゲート中央1カ所

図2-7 ジュラコン® POM M140-44の成形収縮率
(成形品厚み:1mm)



成形条件
樹脂温度 : 190℃
金型温度 : 80℃
射出速度 : 17mm/sec
成形品厚み : 1mm

図2-8 ジュラコン® POM M270-44の成形収縮率
(成形品の厚みとゲートサイズの影響)

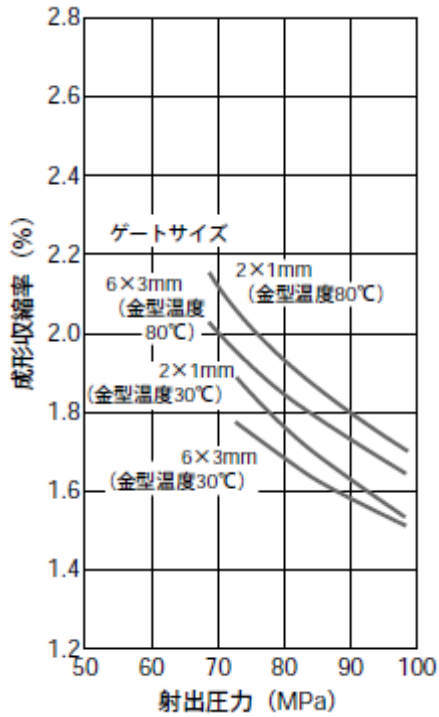


成形条件
樹脂温度:185~190℃
射出速度 :33mm/sec
サイクル : 1mm 2mm 3mm 4mm
射出 15s 20s 25s 35s
冷却 10s 15s 20s 25s
全サイクル 35s 45s 55s 70s
金型 :120×120×(2、3、4mmt)
100×100×1mmt
ゲート :2×1、6×3mm、各々2点サイドゲート

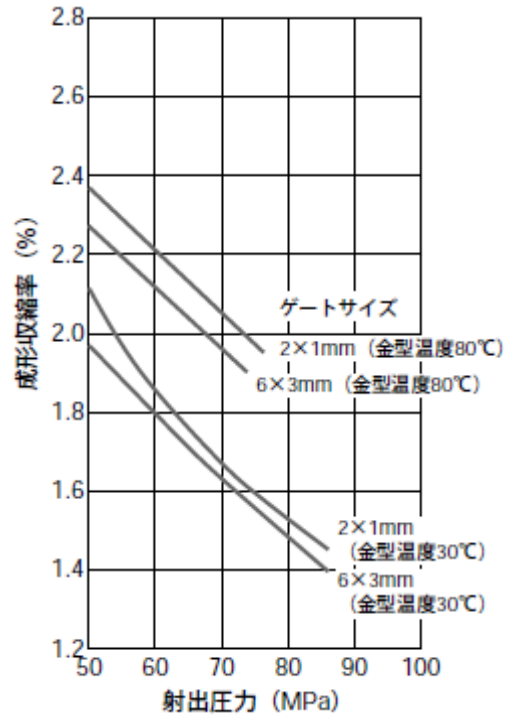
図2-9 ジュラコン® POM M270-44の成形収縮率

(射出圧力と金型温度の影響)
成形条件は図3-8と同一

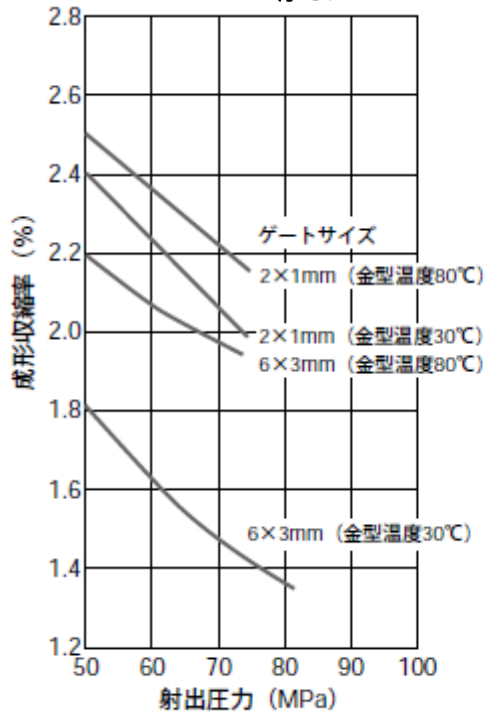
(1) 成形品寸法 100×10mm
厚さ1mm



(2) 成形品寸法 100×12mm
厚さ2mm



(3) 成形品寸法 120×12mm
厚さ3mm



(4) 成形品寸法 120×12mm
厚さ4mm

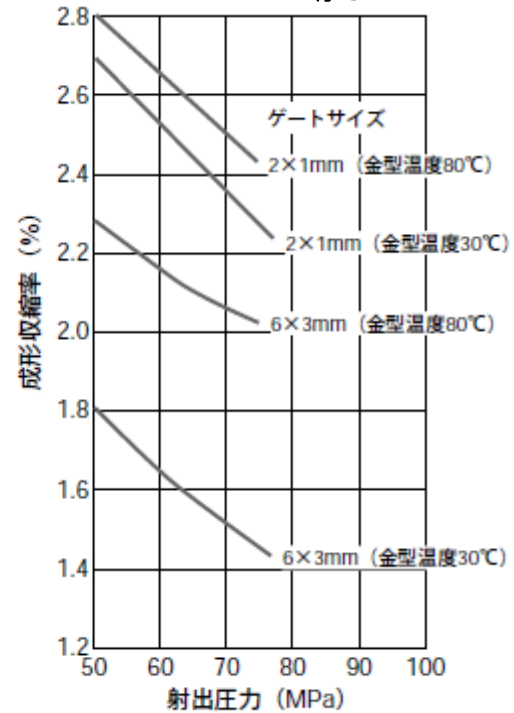


表2-4 ジュラコン® POM M450-44の成形収縮率

| 肉厚 (mm) | 金型温度 | | 80℃ | | 40℃ | |
|---------|------|------|------|------|------|------|
| | 射出圧力 | | MPa | | MPa | |
| | 49.0 | 68.6 | 49.0 | 68.6 | 49.0 | 68.6 |
| 2 | 2.2 | 1.8 | 1.9 | 1.4 | | |
| 3 | 2.2 | 1.8 | 1.8 | 1.4 | | |

図2-10 ジュラコン® POM M450-44の成形収縮率(2mmt)

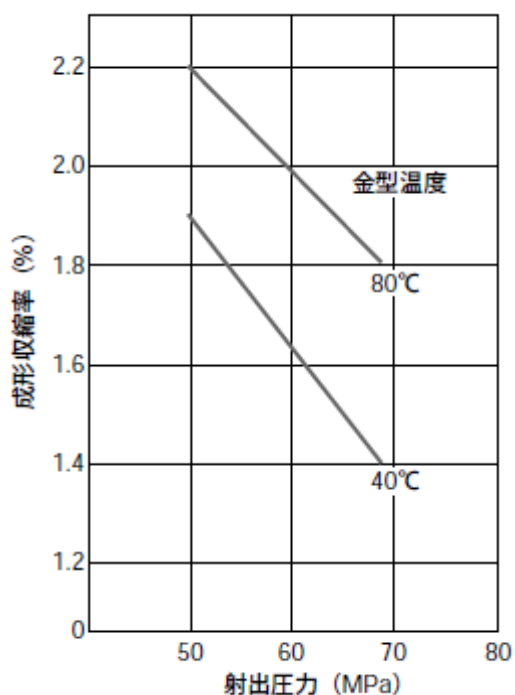
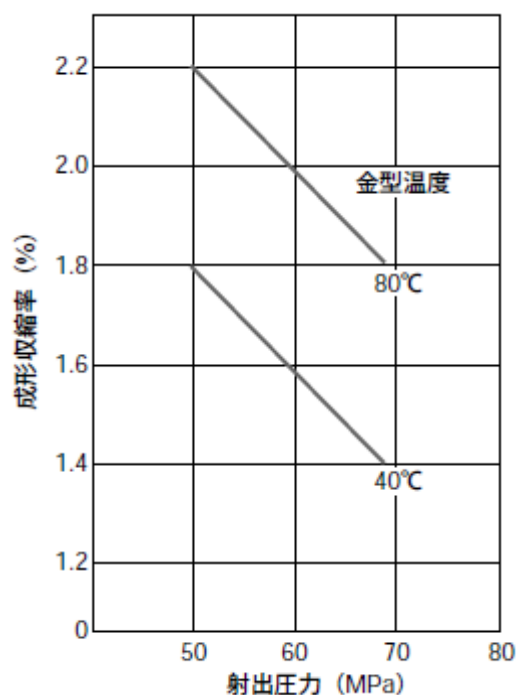


図2-11 ジュラコン® POM M450-44の成形収縮率(3mmt)



成形条件

- 樹脂温度 : 185~190℃
- 金型温度 : 80、40℃
- 射出速度 : 67mm/sec
- 金型 : 120X120X(2t、3t)mm
- ゲート : 2tの場合 4X2mm
3tの場合 6X3mm
- サイクルタイム : 2tの場合 射出20s、冷却10s
3tの場合 射出25s、冷却10s

2.3 成形サイクル

M270-44やM450-44を使用するとM90-44にくらべて大幅な成形サイクルの短縮が可能であり、非常に経済的な成形ができます。その理由としては次の諸点が考えられます。

- (1) 流動性が良いため、収縮率の方向性が少なく、したがって短い冷却時間でも変形やその少ない成形品が得られる。
- (2) 流動性が良いため、金型を充填する速度が速く、したがって射出時間を短縮できる。
- (3) 流動性が良いため、材料温度、金型温度を下げても充分充填可能で、したがって短い冷却時間でも固化し、突出し可能となる。

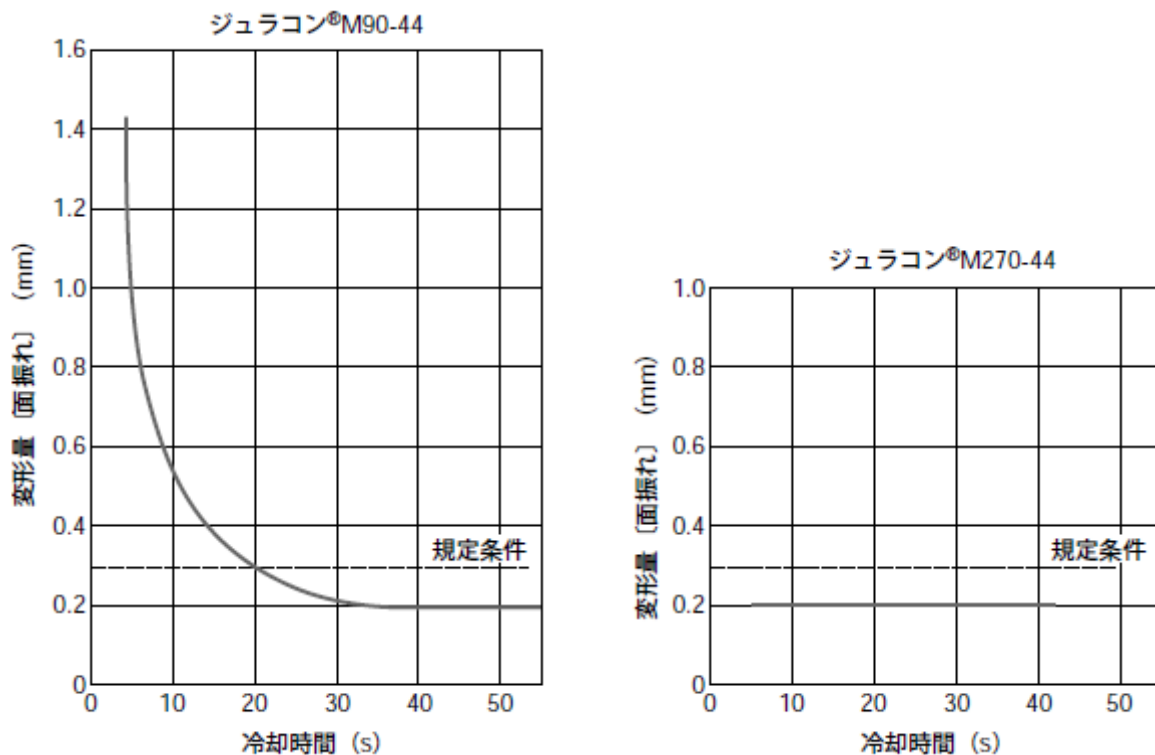
[例1]

成形品名 : 円板状成形品
(110mm φ × 2mmt)
金型 : 1個取り、中心ピンゲート
サイクル決定条件 : 周辺部での面振れが0.3mm以下であること

| 材 料 | ジュラコン® M90-44 | ジュラコン® M270-44 |
|---------|------------------|-------------------|
| シリンダ温度 | 190℃ | 190℃ |
| 金型温度 | 80℃ | 80℃ |
| サイクル 射出 | 12s | 12s |
| 冷却* | 20s | 5s |
| 合計 | 32s | 17s |

代表的なサイクル短縮の例を以下に紹介します。

図3-12 面振れを0.3mm以下におさえるために必要な冷却時間の比較



[例 2]

- 成形品名 : 複雑な形状を有する小型部品
(6g/1個)
- 金型 : 8個取り
- サイクル決定条件 : 寸法が規格値内に入っていること

| 材 料 | M90-44 | M270-44 |
|-----------|--------|---------|
| シリンダ温度 | 190℃ | 190℃ |
| 金型温度 | 70℃ | 50℃ |
| 射出圧力 | 68MPa | 68MPa |
| サイクル (合計) | 40s | 25s |

[例 3]

- 成形品名 : ステレオ、テープ、カートリッジ
のプラットフォーム (薄い円板状)
- 金型 : 8個取り、中心ピンゲート
- サイクル決定条件 : 面振れ±0.5mm以下であること

| 材 料 | M140-44 | M270-44 |
|-----------|---------|---------|
| シリンダ温度 | 190℃ | 190℃ |
| 金型温度 | 40℃ | 55℃ |
| 射出圧力 | 68MPa | 68MPa |
| サイクル (合計) | 20.5s | 13.5s |

[例 4]

- 成形品名 : サインペン、キャップ
- 金型 : 16個取り
- サイクル決定条件 : コアピンの過熱

| 材 料 | M140-44 | M270-44 |
|-----------|---------|---------|
| シリンダ温度 | 190℃ | 190℃ |
| 金型温度 | 90℃ | 65℃ |
| 射出圧力 | 98MPa | 98MPa |
| サイクル (合計) | 25s | 13.5s |

2.4 再生使用および成形機内滞留の安定性

M90-44の成形時の熱安定性は優れています。表3-5にM90-44の再生成形について、全量リターンし、繰返し成形テストした場合の物性の保持率を示します。他のグレードでもおすすめているように、25~30%程度のリターン材を混合するなら、まったく問題なくご使用いただけます。むしろ、リターン材粉碎時の異物混入に注意して下さい。

成形機内滞留の延長にともなう熱安定性について、しばしば問題となる変色については、そのテスト結果を表2-6に示します。現実的な成形条件ではまったく問題なく、また、相当苛酷な条件ともいえる必要以上に成形機内滞留させた場合でもその変色は大きくありません。ただし、M90-02より若干変色が大きいので注意を要します。なお、この程度では機械的性質、物理的性質の変化はありません。M270-44のデータを表2-7に示します。

表2-5 ジュラコン® POM M90-44の繰返し成形の際の物性保持

(保持率：%)

| 再生回数 | 物性 | 引張り強さ | 引張り伸び | アイゾット衝撃強さ (ノッチ付) | 色相変化 (ΔE) |
|------|----|-------|-------|---------------------|------------------------|
| 0 | | 100 | 100 | 100 | — |
| 1 | | 101 | 101 | 102 | 1.4 |
| 2 | | 101 | 96 | 97 | 2.7 |
| 3 | | 101 | 97 | 97 | 3.8 |
| 4 | | 101 | 104 | 100 | 5.3 |
| 5 | | 102 | 96 | 90 | 6.5 |

注1：色相変化については表2-1を参照してください。

注2：成形条件

シリンダ温度 : 190-190-170-150℃

金型温度 : 80℃

射出速度 : 17mm/s

表2-6 ジュラコン®POM M90-44の成形機内滞留による変色の变化

表2-7 M270-44の繰返し成形による物性の变化

(変色度： ΔE)

| 樹脂温度 (°C) | 190 | 200 | 210 |
|------------|-----|-----|-----|
| 滞留時間 (min) | | | |
| 15 | 0.3 | 0.5 | 0.4 |
| 30 | 0.5 | 0.9 | 0.8 |
| 45 | 0.6 | 0.8 | 1.4 |
| 60 | 0.7 | 1.2 | 3.4 |

注：変色の度合いを示す ΔE は表2-1を参照してください。

| 性質 | 単位 | 新ベレット | 第5回再生 | |
|---------------------|--------|-------|-------|-------|
| 引張り特性 | 降伏強さ | MPa | 60 | 57 |
| | 降伏点伸び率 | % | 12 | 12 |
| | 破断強さ | MPa | 54 | 51 |
| | 破断点伸び率 | % | 40 | 40 |
| | 弾性率 | MPa | 2,820 | 2,820 |
| 特曲性げ | 曲げ強さ | MPa | 96 | 96 |
| | 弾性率 | MPa | 2,580 | 2,580 |
| アイゾット衝撃強さ (ノッチ付) | J/m | 52 | 52 | |
| ピカット軟化点 | ℃ | 162 | 162 | |

取扱い上のご注意

- この資料に掲載した物性値は各種規格や試験法に規定された条件下で得られた試験片等に基づく測定値または代表的な数値です。
- この資料は当社が蓄積した経験および実験室データに基づいて作成したもので、ここに示したデータは異なった条件下で使用される部品にそのまま適用できるとは限りません。
したがって、この内容が貴社の使用条件にそのまま適用できることを保証するものではなく、活用に関しては貴社にて最終判断をお願いします。
- この資料で紹介する応用・用途例などにかかわる技術の権利関係および使用の寿命・可能性などについては貴社にてご検討下さい。
また、当社材料は、医療用途のインプラント(医歯学的移植組織片)に使用されることを想定したものではありませんので、これらの用途にはおすすめしません。
- 適切な作業の実施に関しては、目的に合った各種材料の技術資料をご参照下さい。
- 当社材料の安全な取り扱いにあたっては、使用される材料・グレードに該当する安全データシート「SDS」をご参照下さい。
- この資料の内容は、作成時点で入手できる資料、情報、データなどに基づいており、その後判明した知見により予告なく改訂することがありますのでご了承下さい。
- 当社製品や説明資料、または、ここに示した注意事項等について、ご不明な点などございましたら、ぜひ当社にお問い合わせの上、ご相談下さい。

DURACON®、ジュラコン® は、ポリプラスチック株式会社が日本その他の国で保有している登録商標です。

ポリプラスチック株式会社

東京 〒108-8280 東京都港区港南 2-18-1 (JR品川イーストビル)
TEL 03 (6711) 8610
大阪 〒530-0011 大阪市大阪市北区大深町 3-1 (グランフロント大阪 タワーB)
TEL 06 (7639) 7301
名古屋 〒450-6325 愛知県名古屋市中村区名駅1-1-1 (JPタワー名古屋)
TEL 052 (307) 7700

<http://www.polyplastics.com/jp/>